

Auswertung der Verjüngungsinventur 2015 Hegegemeinschaft Nr. 78 Lechfeld (Landkreis Landsberg a. Lech)

Anzahl der erfassten Verjüngungsflächen: 35, davon ungeschützt: 28, teilweise geschützt: 0, vollständig geschützt: 7

Geschützte Baumartengruppen (Anzahl der vollständig geschützten Flächen, mit Mehrfachnennungen): Fichte (3), sonst. Nadelholz (1), Buche (1), Eiche (2), Edellaubholz (4), sonst. Laubholz (2)

Verjüngungspflanzen ab 20 Zentimeter Höhe bis zur maximalen Verbisshöhe

Baumartengruppe	Aufgenommene Pflanzen insgesamt		Pflanzen ohne Verbiss und ohne Fegeschaden		Pflanzen mit Verbiss und/oder Fegeschaden		Pflanzen mit Leittriebverbiss		Pflanzen mit Verbiss im oberen Drittel		Pflanzen mit Fegeschaden	
	Anzahl	Anteil (%)	Anzahl	Anteil (%)	Anzahl	Anteil (%)	Anzahl	Anteil (%)	Anzahl	Anteil (%)	Anzahl	Anteil (%)
Fichte	416	19,8	247	59,4	169	40,6	24	5,8	169	40,6	0	0,0
Tanne	28	1,3	20	71,4	8	28,6	0	0,0	8	28,6	0	0,0
Kiefer	18	0,9	17	94,4	1	5,6	1	5,6	1	5,6	0	0,0
Sonstige Nadelbäume	1	0,0	1	100,0	0	0,0	0	0,0	0	0,0	0	0,0
Nadelbäume gesamt	463	22,0	285	61,6	178	38,4	25	5,4	178	38,4	0	0,0
Buche	35	1,7	29	82,9	6	17,1	3	8,6	6	17,1	0	0,0
Eiche	22	1,0	14	63,6	8	36,4	2	9,1	8	36,4	0	0,0
Edellaubbäume	1178	56,1	773	65,6	405	34,4	113	9,6	405	34,4	0	0,0
Sonstige Laubbäume	402	19,1	307	76,4	95	23,6	42	10,4	95	23,6	1	0,2
Laubbäume gesamt	1637	78,0	1123	68,6	514	31,4	160	9,8	514	31,4	1	0,1
Alle Baumarten	2100	100,0	1408	67,0	692	33,0	185	8,8	692	33,0	1	0,0

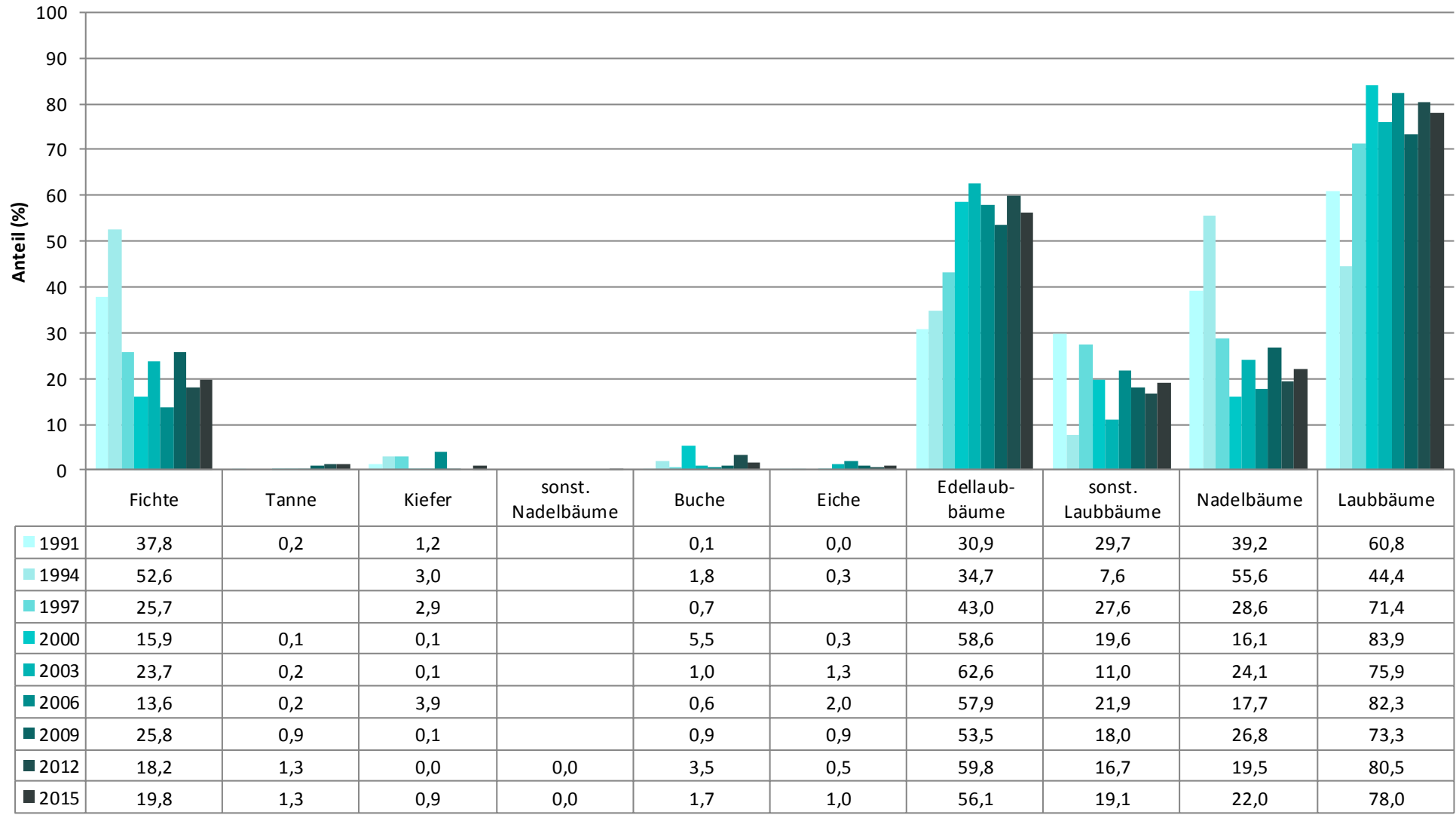
Verjüngungspflanzen kleiner 20 Zentimeter Höhe

Baumartengruppe	Aufgenommene Pflanzen insgesamt		Pflanzen ohne Verbiss im oberen Drittel		Pflanzen mit Verbiss im oberen Drittel	
	Anzahl	Anteil (%)	Anzahl	Anteil (%)	Anzahl	Anteil (%)
Fichte	77	18,6	73	94,8	4	5,2
Tanne	1	0,2	1	100,0	0	0,0
Kiefer	12	2,9	11	91,7	1	8,3
Sonstige Nadelbäume	0	0,0				
Nadelbäume gesamt	90	21,8	85	94,4	5	5,6
Buche	17	4,1	17	100,0	0	0,0
Eiche	2	0,5	1	50,0	1	50,0
Edellaubbäume	288	69,7	238	82,6	50	17,4
Sonstige Laubbäume	16	3,9	11	68,8	5	31,3
Laubbäume gesamt	323	78,2	267	82,7	56	17,3
Alle Baumarten	413	100,0	352	85,2	61	14,8

Verjüngungspflanzen über Verbisshöhe (Erhebung von Fegeschäden)

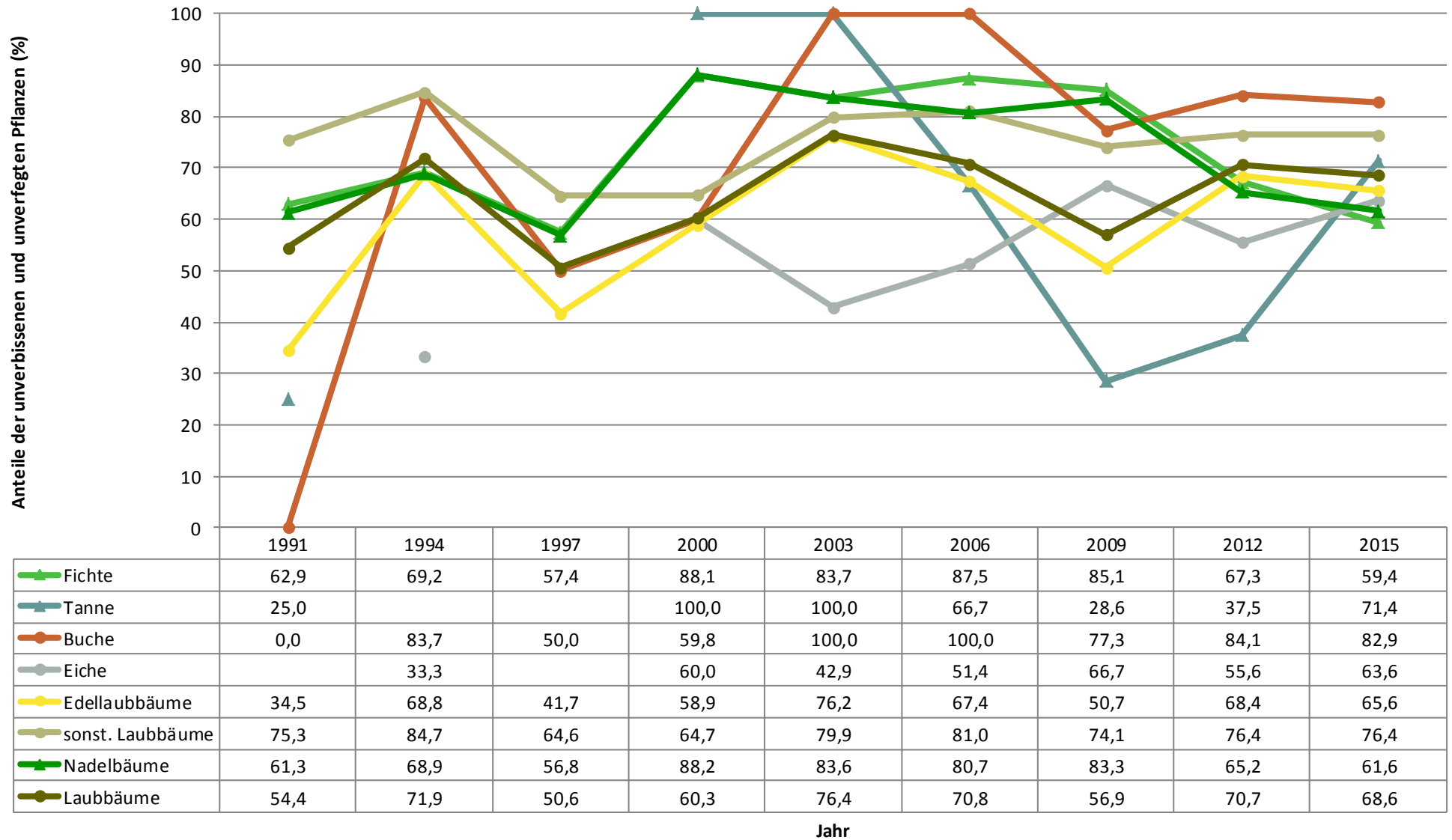
Baumartengruppe	Aufgenommene Pflanzen insgesamt		Pflanzen ohne Fegeschaden		Pflanzen mit Fegeschaden	
	Anzahl	Anteil (%)	Anzahl	Anteil (%)	Anzahl	Anteil (%)
Fichte	16	11,2	16	100,0	0	0,0
Tanne	1	0,7	1	100,0	0	0,0
Kiefer	4	2,8	4	100,0	0	0,0
Sonstige Nadelbäume	0	0,0				
Nadelbäume gesamt	21	14,7	21	100,0	0	0,0
Buche	4	2,8	4	100,0	0	0,0
Eiche	1	0,7	1	100,0	0	0,0
Edellaubbäume	70	49,0	69	98,6	1	1,4
Sonstige Laubbäume	47	32,9	44	93,6	3	6,4
Laubbäume gesamt	122	85,3	118	96,7	4	3,3
Alle Baumarten	143	100,0	139	97,2	4	2,8

**Zeitreihe der Baumartenanteile der Pflanzen ab 20 Zentimeter Höhe bis zur maximalen Verbisshöhe
Hegegemeinschaft Nr. 78 Lechfeld**

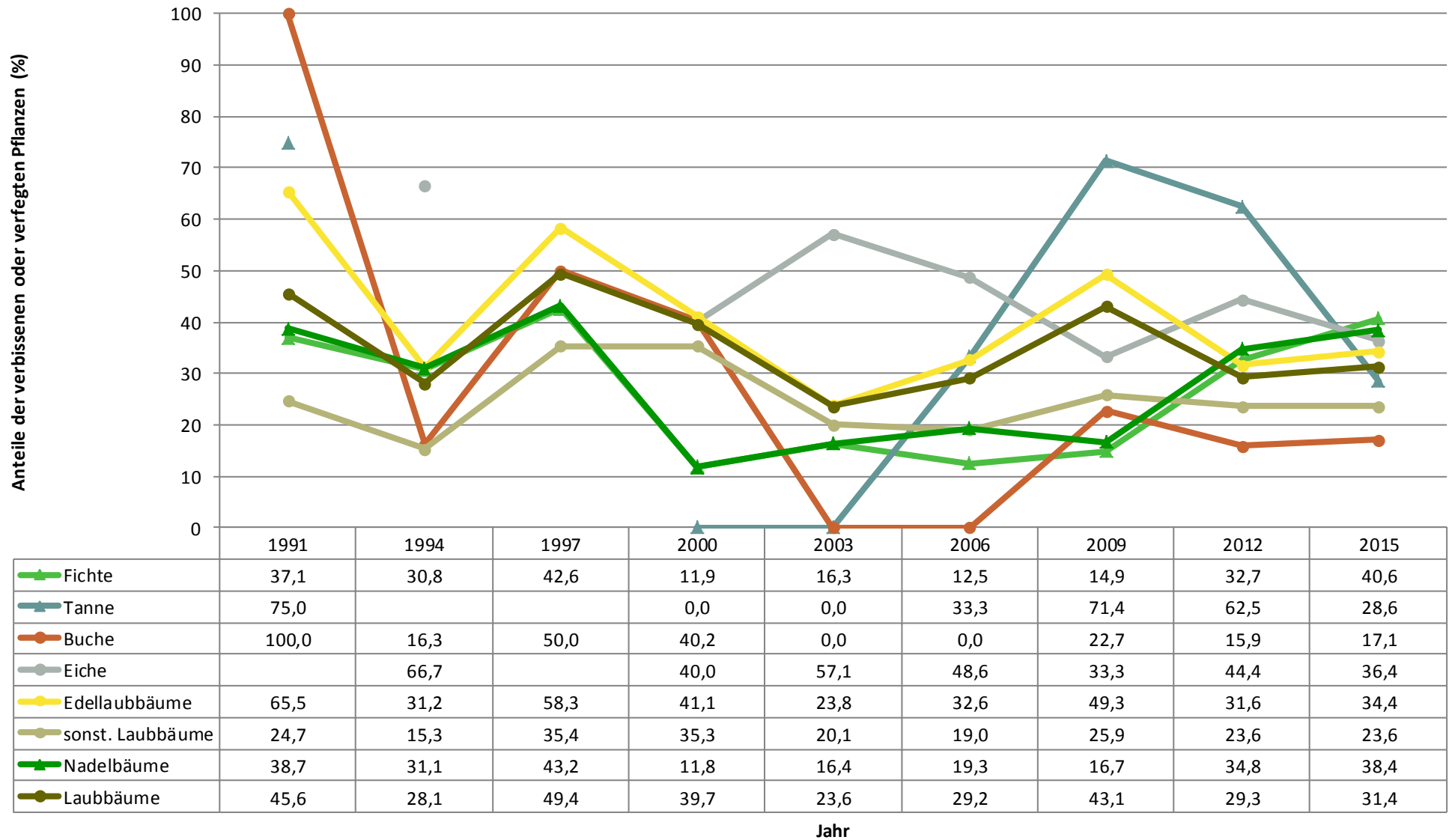


Jahr

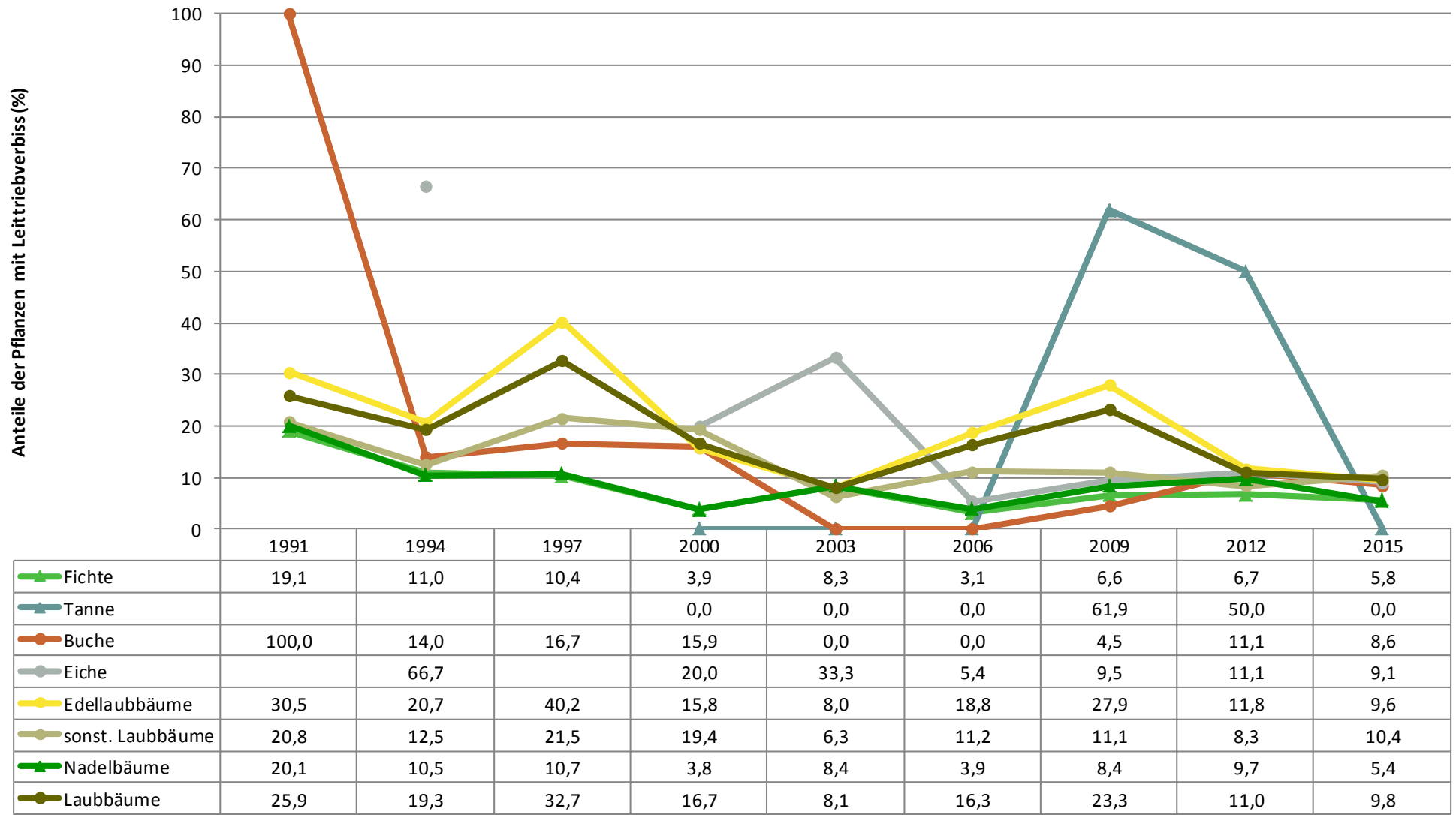
**Zeitreihe Pflanzen ab 20 Zentimeter bis zur maximalen Verbisshöhe ohne Verbiss und ohne Fegeschäden
Hegegemeinschaft Nr. 78 Lechfeld**



**Zeitreihe Pflanzen ab 20 cm bis zur maximalen Verbisshöhe mit Verbiss und/oder Fegeschäden
Hegegemeinschaft Nr. 78 Lechfeld**



**Zeitreihe Pflanzen ab 20 cm bis zur maximalen Verbisshöhe mit Leittriebverbiss
Hegegemeinschaft Nr. 78 Lechfeld**



Jahr